

I BAMBINI SI FANNO SPAZIO NELLA NATURA

Mappa Young

DA GRANDISSIMI A PICCOLISSIMI. I BONSAI SONO ALBERI MOLTO AFFASCINANTI. QUAL È IL TUO PREFERITO?

GENOVA E SAMP NON POTEVANO MANCARE. TROVALI E SCRIVI QUALE TI È PIACIUTO DI PIÙ (SII OBIETTIVO, NON VALE IL TIFO!)

UN PENSIERO ANCHE AI BAMBINI MALATI. SCOPRI IL FIORE PONPON DELL'ISTITUTO GIANNINA GASLINI

PRIMAVERA, ESTATE, AUTUNNO E INVERNO: LE 4 STAGIONI TUTTE INSIEME A EUROFLORA! QUAL È LA TUA PREFERITA?

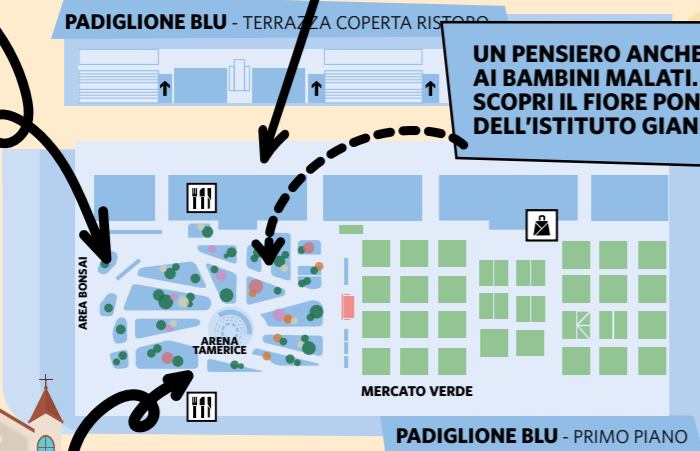
NELL'ORTO URBANO CRESCONO TANTE VERDURE DIVERSE. A TE QUALE PIACE DI PIÙ?

TROVA IL BOZZOLO: LA MORBIDA CASA DEL BACO DA SETA, FATTO DI UN FILO LUNGO COME 9 CAMPIDA CALCIO!

L'HO TROVATO!

GIRO, GIRO TONDO... TROVA IL MAPPAMONDO FIORITO!

L'HO TROVATO!



TRA LE COLONNE COLORATE DEL CHIOSTRO DI SANTA CHIARA CI SONO BELLISSIMI DIPINTI. TROVA LA SUORA CHE DÀ DA MANGIARE AI GATTI.

L'HO TROVATO!


TRA LE ALTE PALME CI SONO DEI PICCOLI ALBERELLI CON I TRONCHI CONTORTI.

L'HO TROVATO!

TI PIACEREBBE ANDARE A SCUOLA QUI?



NUOTANO MA NON SONO PESCI, GALLEGGIANO MA NON HANNO I BRACCIOLI. COSA SONO?



È CARNIVORO MA NON È UNA PIANTA. COS'È?



UN VIAGGIO TRA LE PIANTE D'ITALIA, DA NORD A SUD. TROVA IL LIMONE KUMQUAT.

L'HO TROVATO!

TRA PIANTE E FIORI SI NASCONDONO TANTI ANIMALETTI VERDI. TROVA MAMMA CINGHIALE CON I SUOI CUCCIOLI.

L'HO TROVATO!

SI PUÒ COLTIVARE ANCHE NELLO SPAZIO? SCOPRI COME SI FA!



L'HO TROVATO!

È VERDE E HA DENTI AGUZZI MA TRANQUILLI, NON MORDE.

L'HO TROVATO!

TOCCA, ANNUSA, SCOPRI. QUANTE COSE PUOI SCOPRIRE IN QUESTO GIOCO DELL'OCA DELLA NATURA?



SONO CARNIVORE... MA QUESTA VOLTA NON SONO UN T-REX, COSA SONO?



L'HO TROVATO!

SIMPATICO, GIOCHERELLONE. TROVA UNO DEGLI ANIMALI PIÙ INTELLIGENTI.



L'HO TROVATO!

LO SAPEVI CHE LE PIANTE COMMESTIBILI POSSONO CRESCERE ANCHE SOTT'ACQUA? SCOPRI LA BIOSFERA.



L'HO TROVATO!

UN COLORATO ARCOBALENO SI SPECCHIA NEL LAGHETTO.



L'HO TROVATO!



euroFlora 2025

Eventi per i bambini

Let's be an Explorer!

Tutti i giorni, dalle 10:00 alle 12:00 e dalle 14:00 alle 16:00
Palasport
 Una visita a metà tra la caccia al tesoro da veri detective e il laboratorio esperienziale. Per bambini dai 5 ai 9 anni (gruppi da massimo 10 bambini)

I segreti dell'alveare - Dal 24 al 27 aprile

Padiglione Blu - Agorà Eventi Confagricoltura
 Un incontro ravvicinato con l'ape italiana, grazie a un'arnia didattica e agli esperti del FAI e delle associazioni locali.
 I bambini potranno osservare da vicino il mondo delle api e imparare il ruolo fondamentale di questi insetti.

Alla scoperta dei segreti dell'arte antica della costruzione dei muri a secco delle 5 Terre - 24 aprile e 2 maggio, ore 10:00

Area Marina - Spazio Parco Nazionale 5 Terre

I bambini incontrano i fiori - 24, 28, 29 aprile, tutto il giorno;

30 aprile, ore 12:00
Padiglione Blu - Primo piano - Area Collettiva dei Fioristi Liguri
 Laboratori pratici e artistici.

Rifiorisci con noi! Gioco e riciclo per piccoli artisti - 25, 26 aprile

- 1, 3 maggio, dalle 15:00 alle 18:00
Area Marina - Spazio Iren
 Un laboratorio di riciclo creativo, dove i bambini daranno nuova vita a materiali di scarto, trasformandoli in oggetti originali.
 Un'attività educativa e divertente, con la guida di animatori esperti.

I funghi, una risorsa preziosa per il bosco e non solo... - 25 aprile e 1 maggio

Ore 10:00 - 10:30 - 11:00 - 11:30 - 12:00
Parco Kennedy - Area L'Isola dei Giardini
 Un percorso divertente per scoprire di più sui funghi.

Conoscere il mondo vegetale attraverso osservazioni e giochi -

25 e 28 aprile ore 15:00 - 16:00
Parco Kennedy - Arena Leccio
 Un divertente laboratorio per bambini, a cura del Comitato Italiano per l'Unicef.

Il Parco dell'Uomo - 25, 26, 27, 29, 30 aprile e 1, 4 maggio,

ore 10:00 e 14:00
Area Marina - Spazio Parco Nazionale 5 Terre
 Un laboratorio didattico ambientale per scoprire il paesaggio del Parco delle 5 Terre.

Fiori, colori: arte e natura - 26 aprile e 3 maggio, dalle 15:00 alle 17:00

Padiglione Blu - Agorà Eventi Confagricoltura
 Laboratori creativi che fondono arte e natura: i bambini, guidati dagli educatori della Cooperativa Solidarietà & Lavoro, realizzeranno opere ispirate ai fiori e ai colori del parco.

Il canto dell'albero - Una filastrocca per salvare il mondo - 27 aprile,

ore 15:30
Parco Kennedy - Arena Leccio
 Un evento teatrale realizzato da Iren in collaborazione con il Teatro dell'Ortica.
 Una filastrocca scenica che parla ai bambini del rispetto per il pianeta, tra poesia, parole e immagini evocative.

Ecosistema suolo: incredibile riserva di biodiversità - 28 aprile, ore 10:00

Area Marina - Spazio Parco Nazionale 5 Terre
 A cura di Laboratorio Crea DC di Firenze.

Le praterie sommerse del Mar Mediterraneo - 28, 30 aprile, 2 maggio,

ore 14:00
Area Marina - Spazio Parco Nazionale 5 Terre
 Un interessante laboratorio per scoprire la fondamentale presenza della posidonia nei nostri mari, a cura dell'Acquario di Genova.

Viaggio nel cioccolato - 1 maggio,

dalle 10:00 alle 11:00 e dalle 12:30 alle 13:30
Parco Kennedy - Arena Leccio
 Un goloso e didattico viaggio nel cacao e cioccolato con La Bottega Solidale e il Centro Nazionale Educazione Altrmercato (CNEA).

Laboratorio didattico sul clima - 1 maggio, ore 16:30

Area Marina - MSC Arena Ulivo
 Un'attività proprio per tutti, a cura di Euclipa - Associazione Italiana del Patto per il Clima, con il supporto della Rappresentanza in Italia della Commissione Europea.

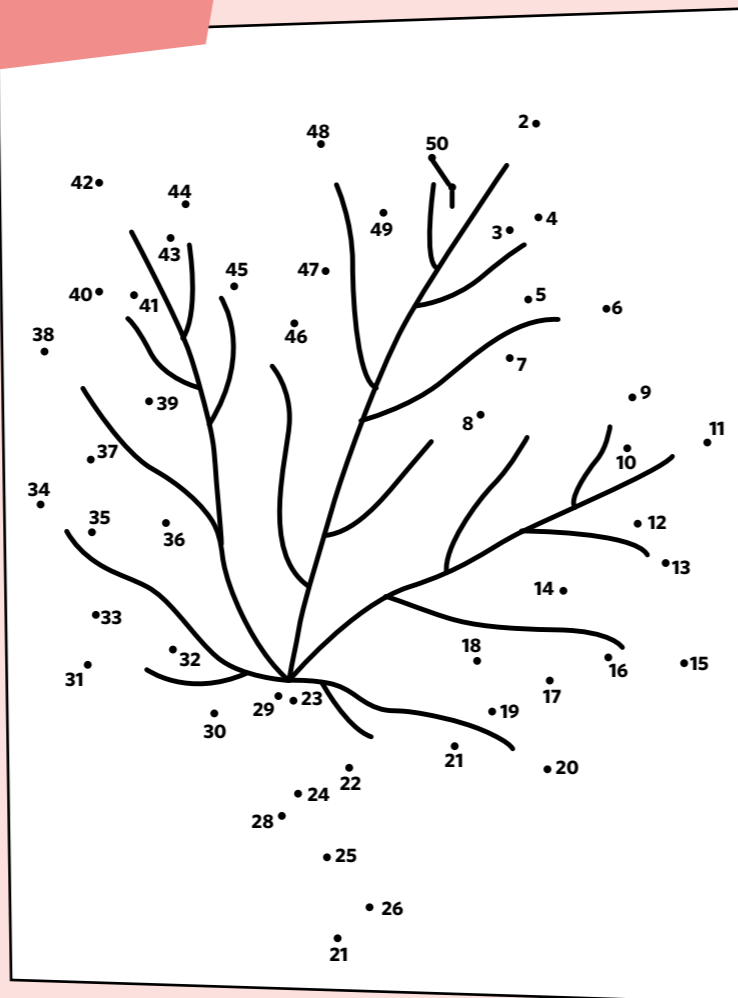
Diventa anche tu un bescantà - 3 maggio, tutto il giorno

Area Marina - Spazio Parco Nazionale 5 Terre
 Un laboratorio per creare, a cura dell'Associazione Pro Loco.

Il Gozzo Cornigiotto - 3 maggio, ore 14:00

Area Marina - Spazio Parco Nazionale 5 Terre
 Alla scoperta delle tradizioni nautiche liguri, con l'Associazione Vela Tradizionale.

Giochi



CRUCIPUZZLE

T U L I P A N O A Q D P
 O N A R C I S O I V P R
 I R I S V I O L A L E I
 R X P A P A V E R O O M
 I G E R A N I O L T N U
 S M K C R O C O N O I L
 A M A R G H E R I T A A
 S K O M Y X S V O L B J



TULIPANO
 MARGHERITA
 GERANIO
 PAPAVERO



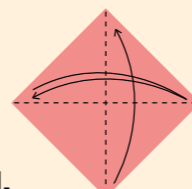
IRIS
 CROCO
 PRIMULA
 NARCISO



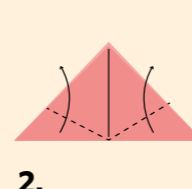
ROSA
 VIOLA
 PEONIA
 LOTO

Crea il tuo tulipano origami

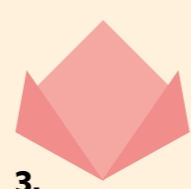
Usa un foglio di carta da origami bicolore cm 15x15



1. Piega a metà lungo la linea mediana verticale e riapri. Poi piega verso l'alto l'angolo inferiore.

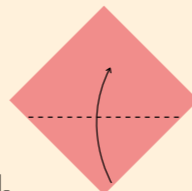


2. Piega verso l'alto gli angoli inferiori come indicato nella figura.

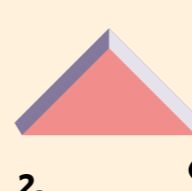


3. Il fiore è finito! Ora passiamo agli steli.

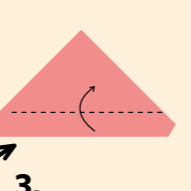
Per gli steli utilizza un foglio di carta da origami bicolore cm 15x15 e due da 7,5x7,5. Il procedimento è lo stesso per tutti i formati.



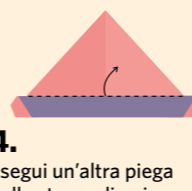
1. Piega il foglio leggermente al di sotto della linea mediana orizzontale.



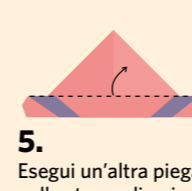
2. Volta il modello.



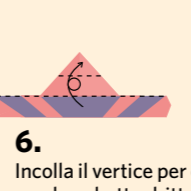
3. Piega a circa 1,5 cm dal fondo.



4. Esegui un'altra piega nella stessa direzione.



5. Esegui un'altra piega nella stessa direzione.



6. Incolla il vertice per creare una bacchetta dritta.



FINITO!

Fai questo procedimento per tutti e tre i fogli.

Applica un po' di colla sulla cima della bacchetta lunga e incolla il fiore.

Applica un po' di colla sulla cima delle bacchette corte e incollale allo stelo lungo.

IL TUO TULIPANO È PRONTO!



CONTEST SCOLASTICO



Euroflora 2025 è arrivata anche nelle scuole di Genova con il Contest scolastico "La Natura si fa spazio... nelle scuole". Alle classi è stato richiesto di immaginare come vorrebbero rendere più verde la propria scuola, con un disegno, un progetto, un collage o un modellino... dando libero spazio alla propria fantasia.

Sono arrivati bellissimi progetti che sono tutti esposti al **primo piano del Padiglione Blu**.

Trovateli e scegliete il vostro preferito!

Crea il tuo giardino in miniatura



VASETTO
 Come quello dello yogurt o un vasetto di vetro.



TERRICCIO
 Ne basta proprio poco.



PENNARELLO O ETICHETTA
 Per scrivere sul tuo vasetto.



SEMI



COME SCEGLIERE I SEMI

Ci sono tanti semini facilmente reperibili anche al supermercato. Chiedi a un adulto e cercateli insieme.

SEMI DI GIRASOLE

LENTICCHIE

SEMI DI ZUCCA

SEMI DI CUMINO



SEMI DI FINOCCHIO

SEMI DI CORIANDOLO

CHICCHI DI MAIS

Puoi anche usare i semi della frutta, come il limone, la mela, la pera o il pomodoro ma ricorda di lavarli bene e farli asciugare a temperatura ambiente prima di usarli.

Trova una posizione soleggiata ma riparata (sul davanzale per esempio) e posiziona i tuoi vasetti. Ricordati di dare un po' di acqua (ma non troppa!) ogni giorno.



Quando cresceranno le prime piantine - i germogli - annaffiale con delicatezza. Quando arriveranno a circa 5 cm di altezza spostale in un vasetto un po' più grande.

GUARDALE CRESCERE... TI STUPIRANNO!



euroFlora 2025

Organizzata da:



PORTO ANTICO DI GENOVA